

CO₂ Footprint 2022

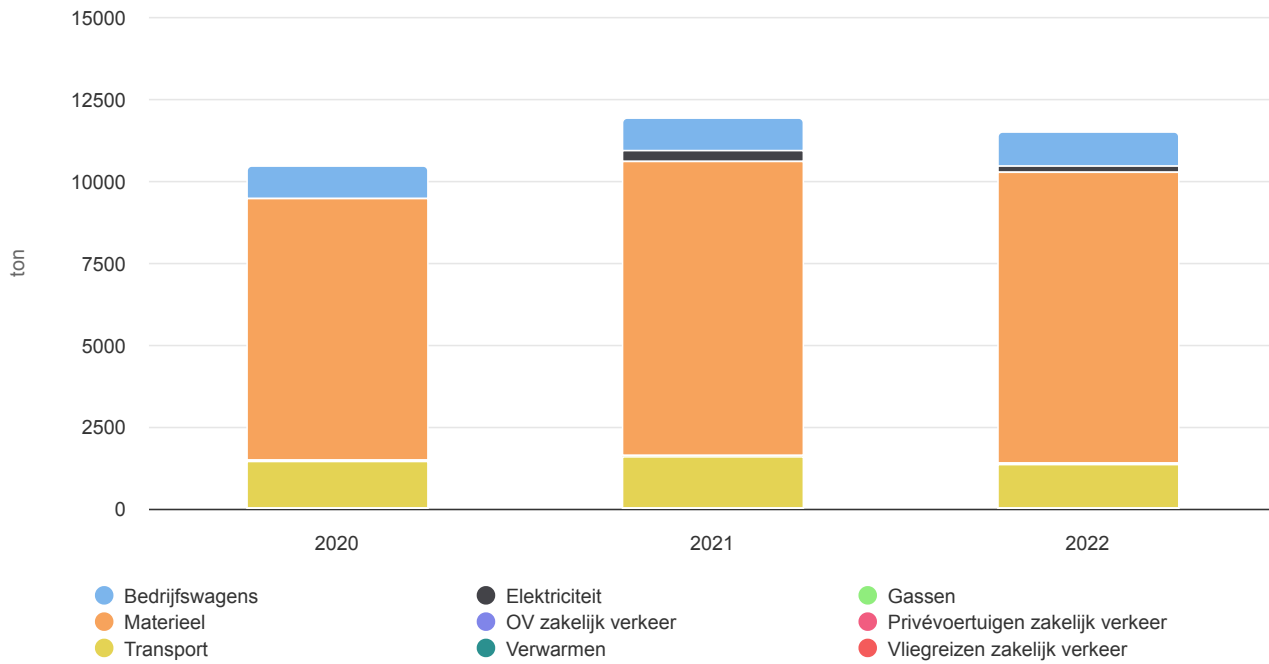
Martens en Van Oord Holding BV

1 januari 2022 t/m 31 december 2022



CO2 emissie 2020 tot heden

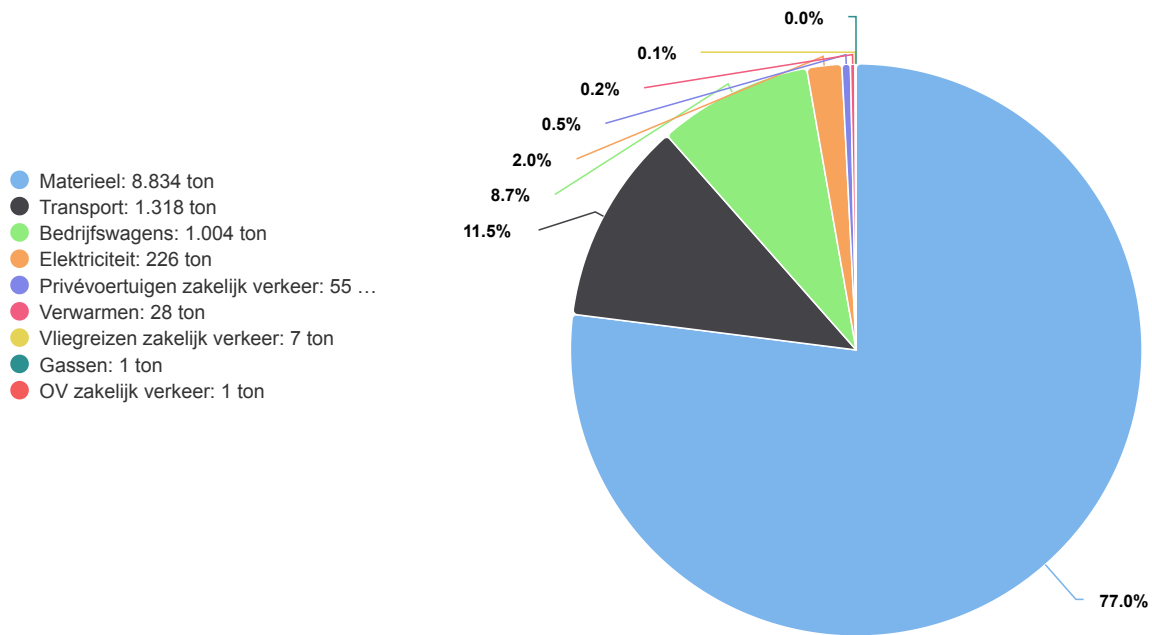
01-01-2020 t/m 31-12-2022



CO2 emissie 2020 tot heden (ton)	2020	2021	2022
Bedrijfswagens	996	998	1.004
Elektriciteit	0	324	226
Gassen	1	1	1
Materieel	7.987	8.944	8.834
OV zakelijk verkeer			1
Privévoertuigen zakelijk verkeer	45	50	55
Transport	1.381	1.552	1.318
Verwarmen	39	40	28
Vliegreizen zakelijk verkeer	1	1	7
Totaal	10.450	11.910	11.473

CO2 emissie per functie (11.473 ton)

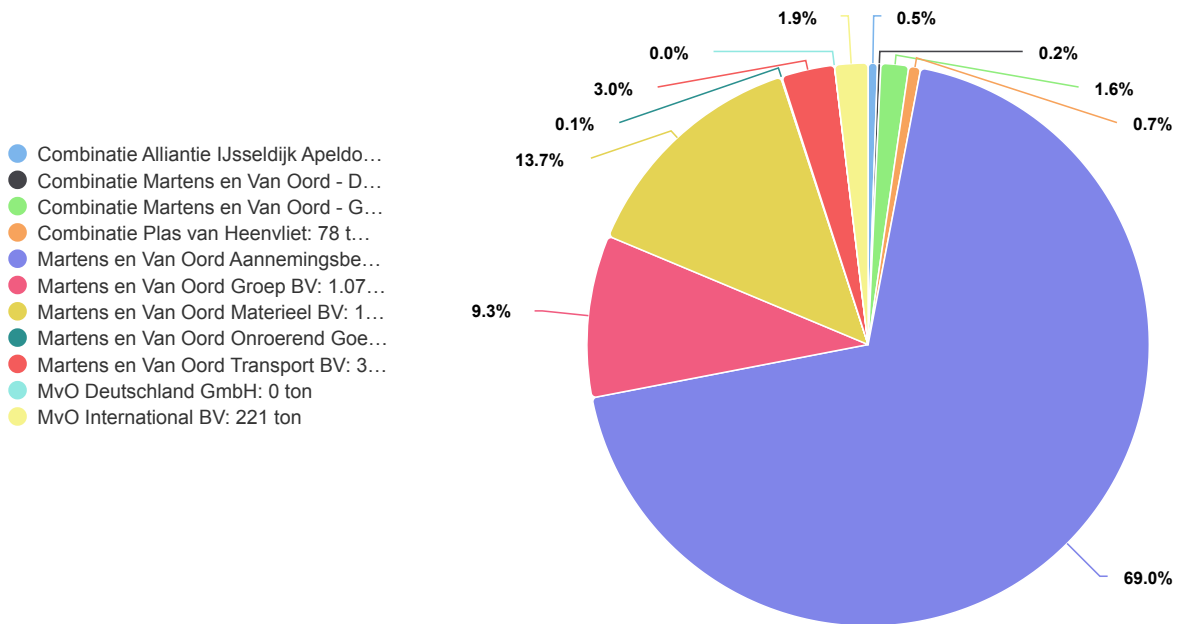
2022



CO2 emissie per functie (ton)	2022
Materieel	8.834
Transport	1.318
Bedrijfswagens	1.004
Elektriciteit	226
Privévoertuigen zakelijk verkeer	55
Verwarmen	28
Vliegreizen zakelijk verkeer	7
Gassen	1
OV zakelijk verkeer	1
Totaal	11.473

CO2 emissie per entiteit (11.473 ton)

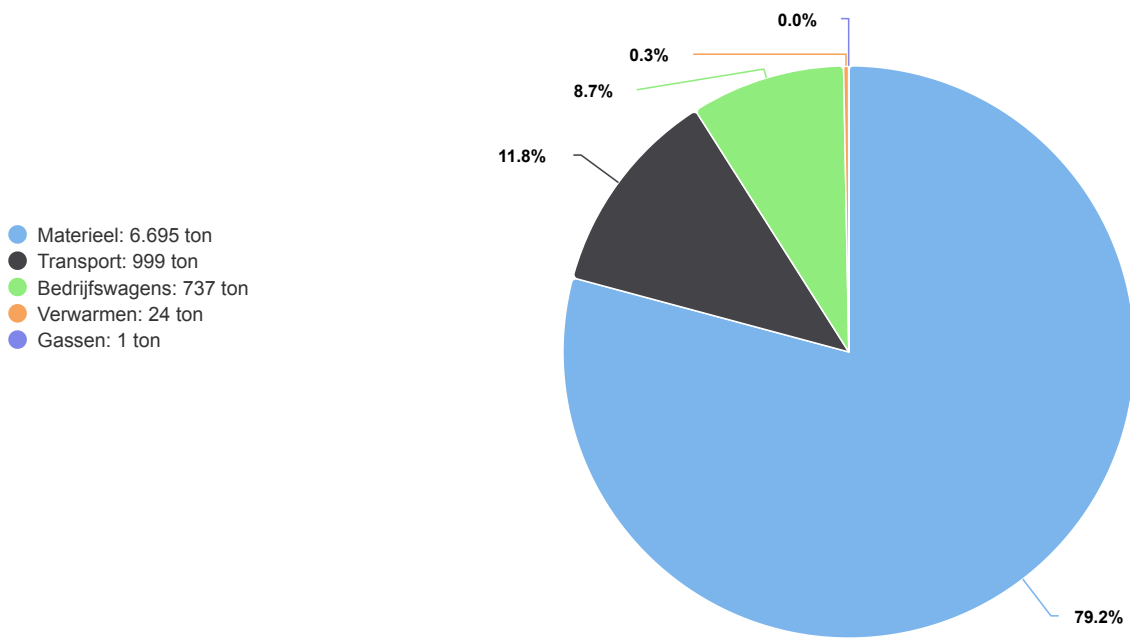
2022



CO2 emissie per entiteit (ton)	Combinatie Alliantie IJsseldijk Apeldoorns Kanaal	Combinatie Martens en Van Oord - De Klerk	Combinatie Martens en Van Oord - G. van der Ven	Combinatie Plas van Heenvliet	Martens en Van Oord Aannemingsbedrijf BV	Martens en Van Oord Groep BV	Martens en Van Oord Materieel BV	Martens en Van Oord Onroerend Goed BV	Martens en Van Oord Transport BV
CO2e Direct en Indirect	62	22	183	78	7.913	1.070	1.568	8	3

CO2 Scope 1 (8.456 ton)

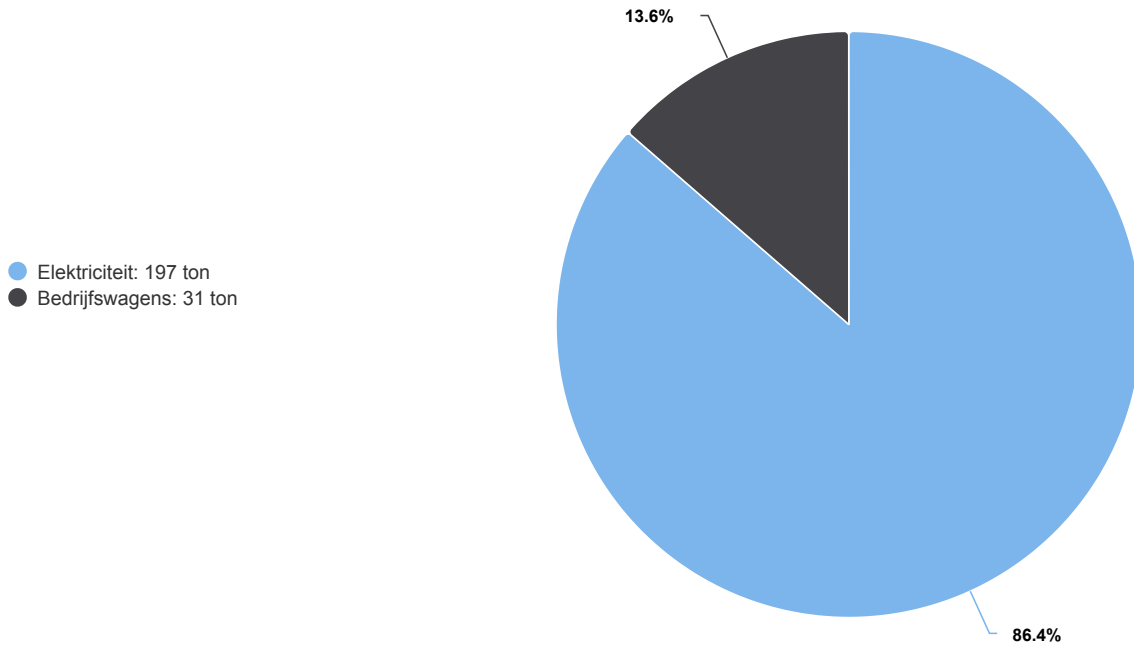
2022



CO2 Scope 1 (ton)	2022
Materieel	6.695
Transport	999
Bedrijfswagens	737
Verwarmen	24
Gassen	1
Totaal	8.456

CO2 emissie Scope 2 elektra (227 ton)

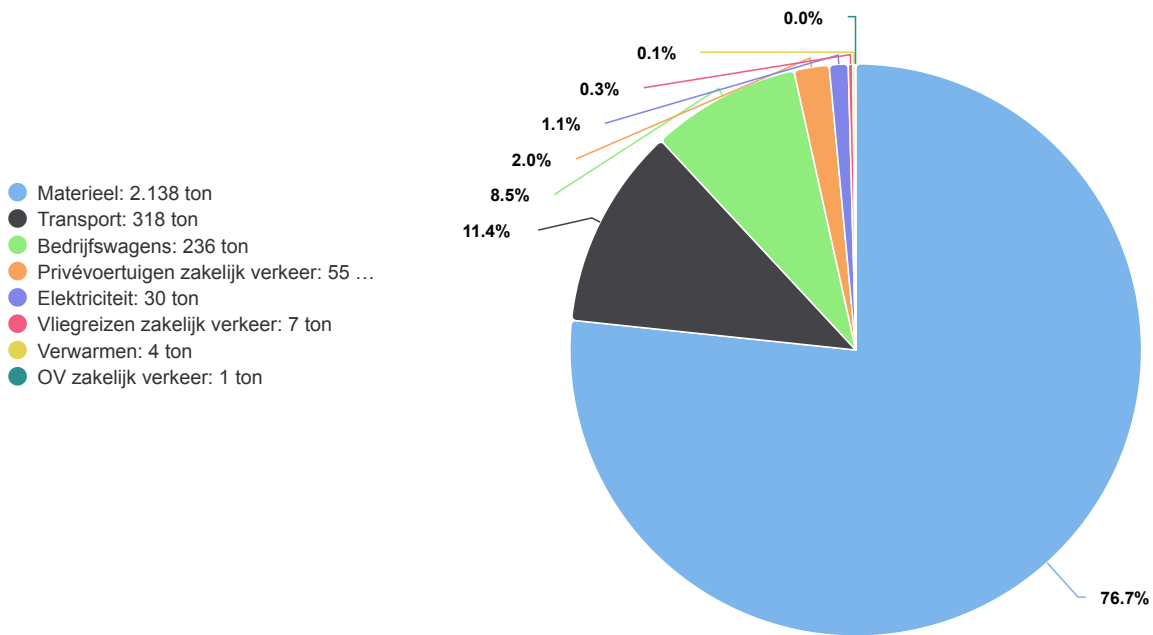
2022



CO2 emissie Scope 2 elektra (ton)	2022
Elektriciteit	197
Bedrijfswagens	31
Totaal	227

CO2 emissie Scope 3 (2.789 ton)

2022



CO2 emissie Scope 3 (ton)	2022
Materieel	2.138
Transport	318
Bedrijfswagens	236
Privévoertuigen zakelijk verkeer	55
Elektriciteit	30
Vliegreizen zakelijk verkeer	7
Verwarmen	4
OV zakelijk verkeer	1
Totaal	2.789

Aantal FTE (aantal)	2020	2021	2022
Martens en Van Oord Holding BV	198	198	198

Aantal FTE (%)	2020	2021	2022	2023	2024
Martens en Van Oord Holding BV	0,00	0,00	0,00	1,25	2,02

Omzet (EUR)	2020	2021	2022
Martens en Van Oord Holding BV	55.605.000	64.600.000	68.547.000

Omzet (%)	2020	2021	2022
Martens en Van Oord Holding BV	0,00	16,18	23,27

CO2e Direct en Indirect (ton)	2020	2021	2022
CO2e Direct en Indirect	10.450	11.910	11.473

CO2e Direct en Indirect (%)	2020	2021	2022
CO2e Direct en Indirect	0	14	10

CO2e Direct en Indirect per FTE (ton)	2020	2021	2022
CO2e Direct en Indirect per FTE	53	60	58

CO2e Direct en Indirect per FTE (%)	2020	2021	2022
CO2e Direct en Indirect per FTE	0	14	10

CO2e Direct en Indirect per omzet (ton/miljoen EUR)	2020	2021	2022
CO2e Direct en Indirect per omzet	188	184	167

CO2e Direct en Indirect per omzet (%)	2020	2021	2022
CO2e Direct en Indirect per omzet	0,00	-1,89	-10,94